

Come accedere al portale


Per accedere al portale ci sono due modi:

1. collegarsi direttamente all'URL:

<https://www.istruzione.provincia.tn.it/apps/famiglia>

oppure,

2. andare sul sito Vivoscuola www.vivoscuola.it e cliccare sul bottone *Accesso* in alto a destra:



cliccare poi sul riquadro *Registro elettronico FAMIGLIA*:



Accedi a



Posta elettronica

Accedi alla Casella di posta elettronica istituzionale del personale della scuola con dominio @scuole.provincia.tn.it



Sportello del Dipendente

Accedi allo Sportello del dipendente



Registro elettronico FAMIGLIA

Accedi alle comunicazioni scuola-famiglia

Utenti già registrati

Vi troverete nella seguente videata:



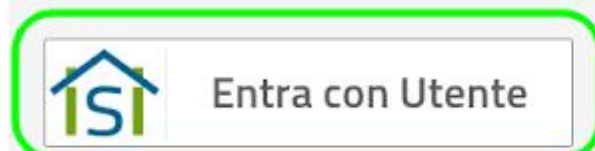
Registro elettronico FAMIGLIA

Sistema informativo della scuola trentina



● Utente e password

Accedi con le credenziali personali



Se hai dimenticato la password [accedi qui](#)

● SPID

Accedi con il Sistema Pubblico di Identità Digitale



[Maggiori informazioni](#)

● CPS oppure CNS

Accedi con la tessera sanitaria



Security Card non consentita
[Maggiori informazioni](#)

Tutti coloro che hanno effettuato la registrazione al Portale e sono in possesso delle credenziali di accesso - utente e password - possono continuare ad utilizzarle **fino al 30/09/2021**. In questo caso si accede cliccando sul bottone “Entra con Utente” e usando le stesse credenziali.

Gli studenti minorenni potranno ottenere un'utenza personale (utente e password) per accedere all'area *Famiglia*; tale utenza rimane valida fino alla fine dell'anno scolastico in cui lo studente diviene maggiorenne.

Gli utenti che hanno dimenticato la password possono cliccare sul link [accedi qui](#) sotto il bottone “Entra con Utente” e seguire la procedura per recuperare la password. E' importante che la mail di accesso (e di recupero password) sia **la stessa registrata presso la segreteria della scuola**.



Accedi

Sistema informativo della scuola trentina

Accesso famiglia/studente

ACCEDI

Se sei un nuovo utente o hai dimenticato la password
[accedi qui](#)

Nuovi utenti

I genitori che non si erano mai registrati possono usare SPID o CPS per l'accesso e verranno indirizzati direttamente alla pagina di selezione dello studente.



Registro elettronico FAMIGLIA

Sistema informativo della scuola trentina



● Utente e password

Accedi con le credenziali personali



Entra con Utente

Se hai dimenticato la password [accedi qui](#)

● SPID

Accedi con il Sistema Pubblico di Identità Digitale



Entra con SPID

[Maggiori informazioni](#)

● CPS oppure CNS

Accedi con la tessera sanitaria



Entra con CPS/CNS

Security Card non consentita
[Maggiori informazioni](#)

Come consultare il portale

In presenza di **un solo figlio iscritto a scuola**, il sistema va subito a posizionarsi sul menu:

SERE BOTARKA

Classe: 3A - a.s. 2021/22

I.C. VALLE DEI LAGHI DRO - SECONDARIA I GRADO VEZZANO

ANDAMENTO SCOLASTICO

Assenze

Frequenze per mese

Argomenti

Note disciplinari

Compiti per casa

RISULTATI SCOLASTICI

Valutazioni

Documenti di valutazione

Esiti di classe

COMUNICAZIONI

Comunicazioni di classe

Comunicazioni per la famiglia

Annotazioni

UDIENZE

Udienze

EVENTI

Agenda eventi

Attenzione: sono visibili **soltanto le funzioni selezionate dalla scuola**; quindi, se non si vedono tutte le funzioni elencate nell'immagine, è possibile che la scuola non le abbia abilitate. Nel caso di dubbi, contattare la scuola. In presenza di **più figli iscritti**, potete scegliere quali informazioni visualizzare selezionando il figlio a cui si riferiscono cliccando sul bottone con il suo nome:



Registro elettronico FAMIGLIA

Scegli studente

BOEGOU SUMMEDUSSO

Classe: 2C - a.s. 2019/20

I.C. VALLE DEI LAGHI DRO - SECONDARIA I GRADO VEZZANO

GOECUMU SUMMEDUSSO

Classe: 5A - a.s. 2019/20

I.C. VALLE DEI LAGHI DRO - PRIMARIA SARCHE

Udienze

(Attenzione: questa funzione può essere attivata / disattivata dalla scuola.)

Come prenotare le udienze

Cliccando su “Prenotazioni individuali” nel menu Udienze, vi troverete la seguente videata:

Docente	lun 07/10	mar 08/10	mer 09/10	gio 10/10	ven 11/10	sab 12/10	dom 13/10
COGNOME NOME docente (disciplina associata)		09:00-09:48 1 2 3 4 5 6					
COGNOME NOME docente (disciplina associata)			10:00-10:48 1 2 3 4 5 6				
COGNOME NOME docente (disciplina associata)				08:00-08:48 1 2 3 4 5 6			
COGNOME NOME docente (disciplina associata)	08:00-08:48 1 2 3 4 5 6						

La videata propone automaticamente la corrente settimana e tutte le discipline; cliccando sul riquadro con le date o sul riquadro delle discipline si può selezionare la settimana e/o la disciplina desiderata. Si può invece visualizzare un singolo giorno invece della settimana cliccando sul tasto “Giorno”.

Per prenotare l’udienza individuale, posizionatevi su uno dei quadratini verdi all’interno dell’orario dell’udienza:



Con il passaggio del mouse sul quadratino si può visualizzare l’orario esatto, l’aula dove si svolge l’udienza, e la dicitura “libero” se si può prenotare.

Cliccando sul quadratino relativo all’orario desiderato, si apre la seguente finestra:

×

Aggiungi una prenotazione

Studente
BELLERONO POITRU

Docente
COGNOME NOME docente

Aula
aula Bembo

Giorno
mercoledì 9 ottobre 2019

Scegli l'orario *

10:08-10:16

ANNULLA **SALVA**

Cliccando su SALVA si salva la prenotazione.

Il quadratino relativo all'orario prenotato risulta blu e non è più prenotabile:

10:00-10:48

1 ✓ 3 4 5 6

Il diagramma mostra un riquadro con l'orario "10:00-10:48" e una riga di sei quadratini numerati da 1 a 6. Il quadratino "1" è blu e contiene un segno di spunta, mentre gli altri (3, 4, 5, 6) sono verdi.

Si può procedere a prenotare la successiva udienza con un altro docente.

Ogni genitore potrà prenotare una sola udienza con lo stesso docente. Trascorsa la data della prima prenotazione, potrà prenotarne delle altre.

Eliminare un'udienza

Se si vuole eliminare l'udienza prenotata, riposizionarsi sul quadratino blu relativo e quando appare la finestra:

Rimuovi una prenotazione ✕

Studente
BELLERONO POITRU

Docente
COGNOME NOME docente

Aula
aula Bembo

Giorno
mercoledì 9 ottobre 2019


Orario
10:08 - 10:16

Utente della prenotazione
EZZULONO SEBONE

[ANNULLA](#) [ELIMINA](#)

Cliccare su “ELIMINA” per cancellare l’udienza prenotata (oppure “ANNULLA” se si è cliccato sul quadratino blu per errore).

Se, per un incontro già prenotato, la scuola modifica l’aula (o il link al luogo virtuale) dove si svolge l’udienza, la modifica viene notificata nella sezione *Comunicazioni per la famiglia*:

 **Registro elettronico FAMIGLIA**

Scegli studente > **Studente - SERE BOTARKA** > Comunicazioni per la famiglia

Cerca per mittente, titolo ...

Nascondi già lette 13 nuove

Data	Mittente	Titolo
 mar, 23/02	Udienze	Modifica prenotazione udienza

Cliccando sul titolo, è possibile visualizzare il contenuto della modifica:

23 febbraio 2021 08:15

Titolo

Modifica prenotazione udienza

Mittente

Udienze

Testo

L'udienza prenotata per il giorno 25/02/2021 dalle 11:42 alle 11:52 dello studente BOTARKA SERE con il docente TAFENU CERMIN è stata spostata in meet cambiato 23-2-21.