

Guida rapida alle lezioni in videoconferenza con Google Meet per alunni e genitori/responsabili (Scuola Primaria)

L'invito per partecipare alle lezioni in videoconferenza viene inviato all'indirizzo e-mail dell'alunno (nome.cognome@icmori.it) e contiene il link di accesso.

N.B.: Gli alunni devono avere sempre un genitore/responsabile al loro fianco.

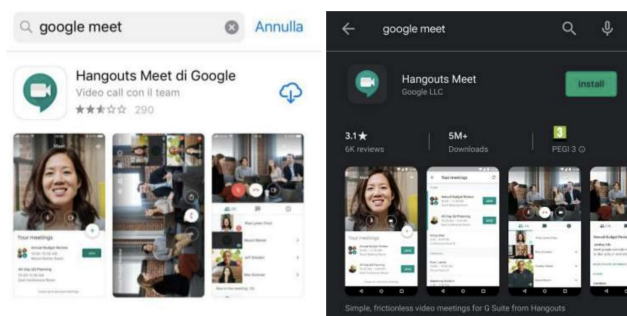
Che tipo di dispositivo posso usare?

A) PC fisso o portatile

Sarà sufficiente avere installato un **browser** supportato (Chrome, Firefox, Edge e Safari) e una connessione internet.

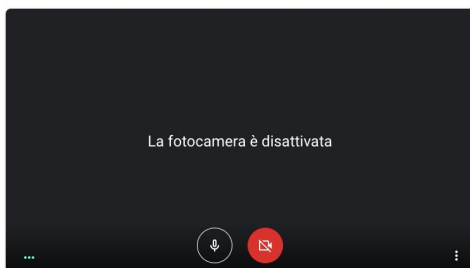
B) Tablet o Smartphone

Potete partecipare anche utilizzando un **tablet** o uno **smartphone**. In questo caso è necessario installare l'**app "Google Meet"** dallo store di riferimento (Apple Store o Google Play Store).



Come partecipare?

Per partecipare non dovrete fare altro che cliccare sul link ricevuto nella e-mail dell'alunno (es.: meet.google.com/xxx-yyy-zzz). Si aprirà quindi una finestra simile a questa:



Date il consenso all'utilizzo di webcam e microfono.







Partecipa

Cliccando sul pulsante **Partecipa** entrerete nella **riunione**.

Dovrete attendere che il moderatore della riunione dia il consenso al vostro ingresso.

Si richiede di lasciare sempre attiva la telecamera affinché i docenti possano verificare l'identità dei partecipanti e la presenza di un genitore/responsabile.

COSA FARE DURANTE L'INCONTRO

- Si raccomanda l'utilizzo di un linguaggio adeguato e rispettare **"GOOGLE MEET: REGOLE DA SEGUIRE (per alunni e genitori)"**
- All'interno della riunione potrete scrivere le vostre osservazioni o chiedere la parola tramite la **chat** e potrete parlare e interagire con gli altri partecipanti.
- Per evitare disturbi è opportuno, durante il collegamento, **mantenere il microfono spento** quando non si parla.
- Potrete attivare/disattivare il microfono agendo sui pulsanti    che sono presenti nella sezione inferiore dello schermo. Qualora non fossero visibili, è sufficiente cliccare sulla finestra principale per farli riapparire.
- Quando termina la riunione, per uscire da Meet premere sulla cornetta   .
- Se siete collegati da pc, chiudete la finestra premendo sulla x.



GOOGLE MEET: REGOLE DA SEGUIRE (per alunni e genitori)

1. Collegati puntualmente agli incontri fissati con Meet dopo essere stato invitato dai tuoi docenti. **Al tuo fianco ci deve essere sempre un genitore/responsabile.**
2. **Accedi con la videocamera attiva** per farti riconoscere.
3. Durante l'incontro, attiva il microfono se richiesto dal docente oppure usa la chat per chiedere di poter intervenire.
4. Durante il collegamento, mantieni un comportamento adeguato e un linguaggio rispettoso.
5. Non effettuare screenshot o registrazioni autonome della lezione (sia audio che video).
6. Terminato l'incontro, scollegati premendo sul tasto con la cornetta o chiudendo la finestra (l'insegnante sarà l'ultima persona ad uscire)
7. Non divulgare il link di invito al collegamento ricevuto via e-mail
8. In caso di malfunzionamento durante la videoconferenza, segnala il problema tramite la chat interna o scrivendo una e-mail al docente presente in quel momento.

Attenzione!!! La stanza in cui avviene l'incontro è utilizzabile solo con la presenza delle maestre e dei maestri e, se esci da Meet, puoi rientrare solo se sono presenti anche gli insegnanti.